



Kijkopdracht 1 Veilig oversteken voor de school

Maak deze opdracht vanaf een veilige plek.

Hoe veilig steken kinderen over? Kijk eens vijf minuten bij het uitgaan van de school.

Steekt er iemand over? Kijk goed hoe hij of zij dat doet en zet hieronder streepjes. Tel daarna de streepjes bij elkaar op.

steekt rennend over

steekt schuin over

steekt over zonder te kijken

steekt kletsend over

kijkt niet of er iemand in een geparkeerde auto zit

stopt niet op de kijklijn

Totaal onveilig oversteken

kijkt naar links, rechts en weer naar links

steekt recht en rustig over

kijkt of er iemand in de geparkeerde auto zit

wacht op de kijklijn

Totaal veilig oversteken

Naam _____



Maak deze opdracht vanaf een veilige plek.

Hoe heet dit punt? _____

Teken hieronder hoe het punt eruit ziet.

Wat voor verkeer zie je allemaal op dit punt?

- | | | |
|--------------------------------------|---|---------------------------------------|
| <input type="checkbox"/> auto's | <input type="checkbox"/> vrachtwagens | <input type="checkbox"/> bussen |
| <input type="checkbox"/> trams | <input type="checkbox"/> fietsers | <input type="checkbox"/> bromfietzers |
| <input type="checkbox"/> voetgangers | <input type="checkbox"/> anders, namelijk _____ | |

Waarom is het hier onveilig?

Naam _____



Bekijk dit punt vanaf een veilige plek.

Hoe heet dit punt? _____

Zet een streepje als een bestuurder niet stopt voor een voetganger die oversteekt bij het zebrapad.

automobilist

fietser

buschauffeur

trambestuurder

Totaal stopt niet

Zet een streepje als een bestuurder wel stopt voor een voetganger die oversteekt bij het zebrapad.

automobilist

fietser

buschauffeur

trambestuurder

Totaal stopt wel

Wat is je conclusie?

Naam _____



Bekijk dit punt vanaf een veilige plek.

Hoe heet dit punt? _____

Zet een streepje als iemand door het rode licht gaat.

voetganger

fietser

automobilist

Totaal door rood licht gegaan

Zet een streepje als iemand wacht voor het rode licht.

voetganger

fietser

automobilist

Totaal op groen licht gewacht

Wat is je conclusie?

Naam _____



Let goed op onderweg. Is er een punt waar je niet goed op de weg kunt kijken?

1. Hoe heet de straat?

2. Wat staat er in de weg?

3. Van welke kanten kan er verkeer komen?

4. Is er in de buurt een veiliger plek om over te steken?



Bekijk je fiets eens goed van alle kanten. Is die wel veilig genoeg?

Ja of nee? Zet een kruisje.


	ja	nee
1. Staat het stuur recht?	<input type="checkbox"/>	<input type="checkbox"/>
2. Zit het stuur goed vast?	<input type="checkbox"/>	<input type="checkbox"/>
3. Doet de bel het?	<input type="checkbox"/>	<input type="checkbox"/>
4. Zitten de handvatten goed vast?	<input type="checkbox"/>	<input type="checkbox"/>
5. Werken de remmen goed?	<input type="checkbox"/>	<input type="checkbox"/>
6. Zit het zadel op de goede hoogte?	<input type="checkbox"/>	<input type="checkbox"/>
7. Is de ketting strak gespannen?	<input type="checkbox"/>	<input type="checkbox"/>
8. Kan je goed bagage meenemen?	<input type="checkbox"/>	<input type="checkbox"/>
9. Doet de koplamp het?	<input type="checkbox"/>	<input type="checkbox"/>
10. Doet het achterlicht het?	<input type="checkbox"/>	<input type="checkbox"/>
11. Zit er een rode reflector achterop de fiets?	<input type="checkbox"/>	<input type="checkbox"/>
12. Zit er zijreflectie op de wielen?	<input type="checkbox"/>	<input type="checkbox"/>
13. Zitten er reflectoren in de trappers?	<input type="checkbox"/>	<input type="checkbox"/>
14. Zit er een slot op je fiets?	<input type="checkbox"/>	<input type="checkbox"/>


Wat moet er aan jouw fiets gebeuren?


Naam _____





Op weg naar huis kom je verkeersborden tegen. Teken de borden en schrijf erbij wat ze betekenen. Ken je een bord niet? Zoek het op op www.tussenschoolenthuis.nl/Amsterdam.














Naam _____

Bordenspel



> Bordenspel

Er zijn acht bordenspelletjes. Als je een spel goed hebt gemaakt krijg je een woord. Vul de woorden hieronder in:

1						
2						
3						
4						
5						
6						
7						
8						

De letters in de grijze vakjes vormen samen een woord.
Wat is het woord?

--	--	--	--	--	--	--	--